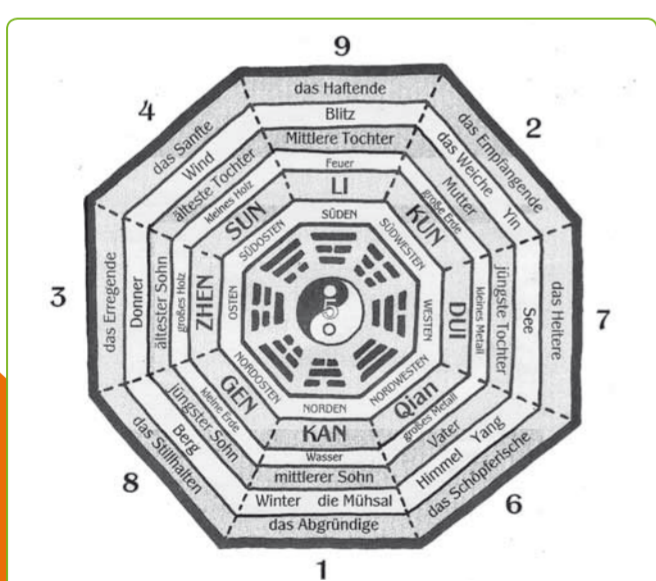
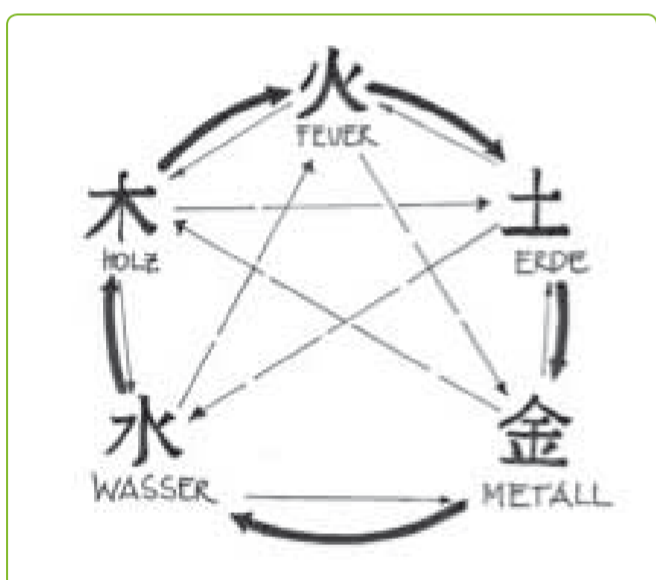
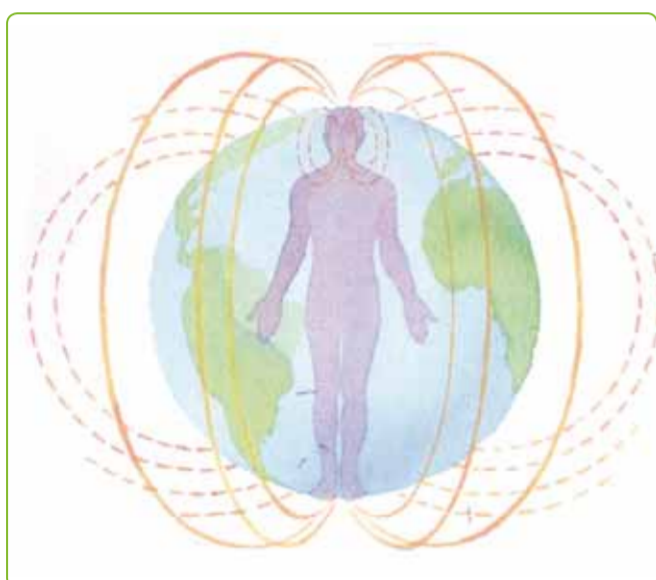


miteinander wohnen



Feng Shui

Fühlen Sie sich an bestimmten Orten wohl und bereiten Ihnen andere Plätze Unbehagen? Dann empfinden Sie instinktiv die vorhandenen „Energien“ solcher Plätze.

Klassisches Feng Shui ist die Lehre und die Kunst, diese Kräfte zu erkennen und sich zunutze zu machen. In unserer heutigen Zeit gewinnt das Wissen um ein harmonisches Zusammenwirken von Mensch und den ihn umgebenden Energien wieder mehr an Bedeutung.

Im medizinischen Bereich sind aus Asien kommende, ganzheitliche Therapiemethoden wie TCM (Traditionelle Chinesische Medizin) mit ihren verschiedenen Gebieten wie Tunia, Kräutertherapie, Qi Gong und Akupunktur heute ein fester Bestandteil der medizinischen Landschaft.

So wie die Akupunktur den gestörten Energiefluss im Körper wieder auflöst und harmonisiert, kann Feng Shui durch das „Akupunktieren“ im Raum die positiven Energien aktivieren und fördern. Die Feng-Shui-Lehre ist somit ein sehr effizientes Mittel zur Harmonisierung unserer ganz speziellen Umgebung.

Die optimale Ausnutzung der positiven Energien trägt dazu bei, ein glückliches, gesundes und erfolgreiches Leben zu führen.

Feng Shui Analyse

Himmel	Yin	- Sonnenumlauf
	Yang	- Ba Zhai (8 Paläste) - Fei Xing („Fliegende Sterne“)
Mensch	Yin	- Kundenwünsche, funktionale Anordnung
	Yang	- Bazi - unbewusste Motivation und Muster
Erde	Yin	- Grundriss, Wu Xing, Qi-Fluss, 4 Tiere
	Yang	- Atmosphäre - Elektromog

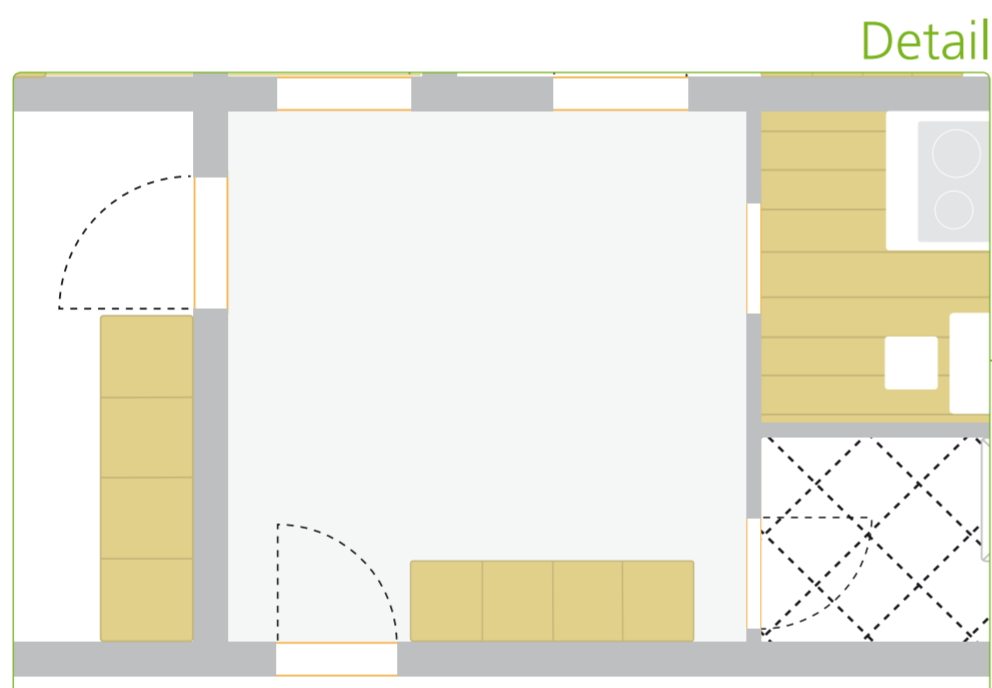
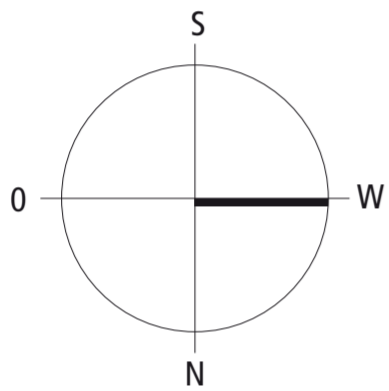
FENG SHUI - Lebensart

Eingangsbereich

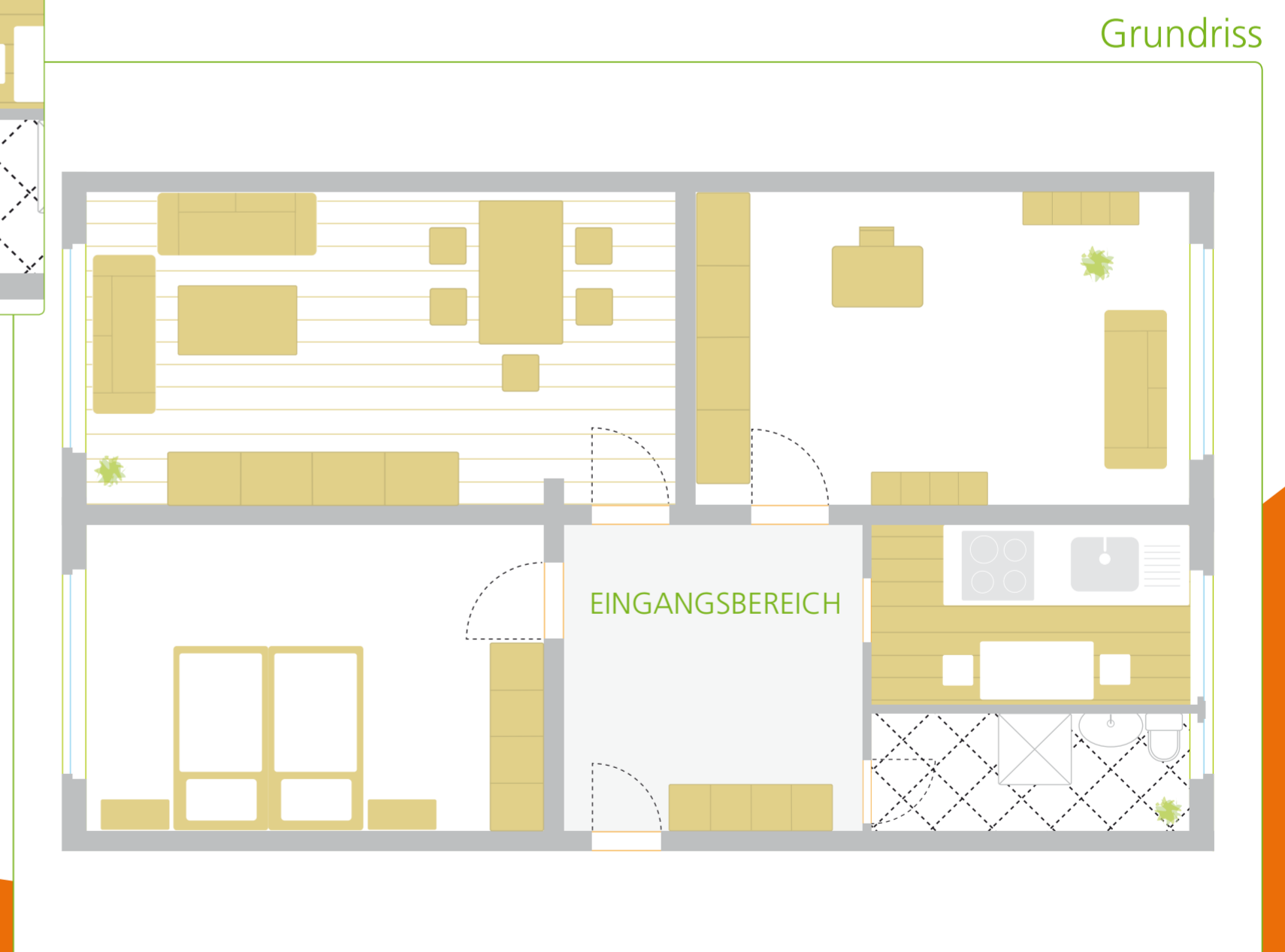
Der Eingang befindet sich im Norden. Die zeitgemäße Energie / Kraft „8 - Erde“ wird nicht von der unzeitgemäßen „3 - Holz“ unterstützt.

Der Flur wurde in einem Lachston mit Schwarzanteil gestrichen, um die unzeitgemäße Energie/ Kraft zu reduzieren.

Die schwarzbraunen Flurmöbel bilden zusammen mit dem Holzfußboden und der Wandfarbe eine harmonischen Folge nach den „Fünf Wandlungsphasen der Elemente“.



Detail



Grundriss

Lidice Straße 1, 3 Raumwohnung

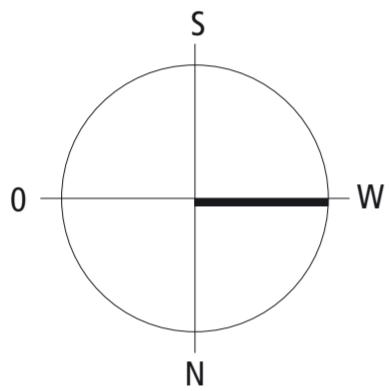
FENG SHUI - Analyse, Eingangsbereich

Arbeiten und Gäste

Das Zimmer liegt im Südwest-/ Westbereich der Wohnung. Es wirken dort keine zeitgemäßen Energien.

Um die vorhandene, nicht so günstige Energie „2- Erde“ zu harmonisieren, wurden die Wände auch hier in einem warmen Weiss-Ton gestrichen. Die Wand der Südseite erhielt eine Lasur im selben Ton.

Der Arbeitsplatz hat eine stabile Position (feste Wand im Rücken) und die Tür ist gut einsehbar.



ALLGEMEINES:

- Der Arbeitsplatz oder Schreibtisch kann zusätzlich nach den persönlichen Vorgaben der Mieter ausgerichtet werden.
- Nach Möglichkeit sollte der Arbeitsplatz eine feste Wand im Rücken aufweisen und der Blick zur Tür sollte frei sein.



miteinander wohnen

Wohnen und Essen

Das Zimmer liegt im Ost-/ Südostbereich der Wohnung. Das diesen Bereichen zugeordnete Element ist Holz.

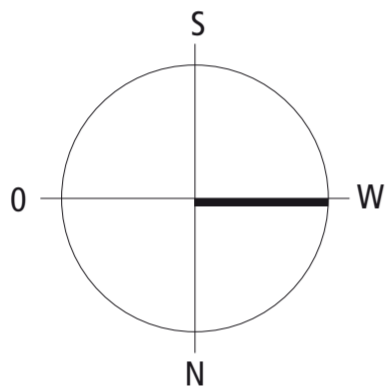
Die zeitgemäße, herein kommende Energie (9- Feuer) wird durch das Element Holz gefördert.

Der Raum ist als Wohnzimmer / Familienbereich geeignet.

Für die Einrichtung des Wohnzimmers wurden Möbel mit Holzdekor ausgewählt und mit farblich harmonisierenden Accessoires ergänzt.

Die Südwand wurde mit einer dezenten Wandlasur gestaltet.

Im Rahmen des vorhandenen Grundrisses wurden Couch- und Esstischgruppe so platziert, dass sie in guten Positionen sind und der Eingang im Blickfeld liegt.



FENG SHUI - Analyse, Wohnen, Essen

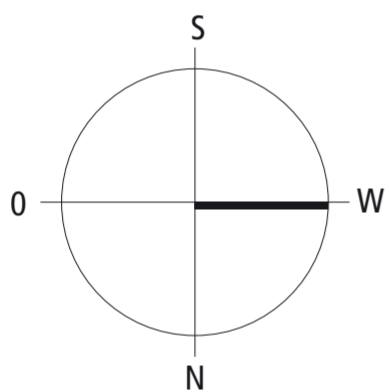
Schlafen

Im Ergebnis der Analyse eignet sich dieses Zimmer als Schlafbereich. Um die von außen positiv wirkenden Kräfte zu fördern und gleichzeitig die „Blickstern- Kraft 5- Erde“ zu reduzieren, wurde das Zimmer in einem warmen Weiss-Ton gestrichen. Bett und Schrank sind ebenfalls weiß mit hellgrauen Akzenten gestaltet.


Weiß und helle Grautöne entsprechen dem Element Metall. Auf der Grundlage der „Fünf Wandlungsphasen der Elemente“ fördert Metall das Element Wasser (Sitzstern 1) und reduziert das Element Erde (Blickstern 5).

ALLGEMEINES:

- Das Kopfteil des Bettes sollte möglichst immer eine feste Wand hinter sich haben.
- Die Schlafrichtung richtet sich nach den persönlichen Vorgaben der Bewohner und wird durch einen Feng-Shui-Berater errechnet.
- Stellen oder hängen sie keine Spiegel in unmittelbarer Nähe des Bettes auf.
- Sorgen Sie für eine ruhige und entspannte Atmosphäre und verzichten Sie auf zu viel Dekoration. (Bücherschränke, Arbeitsplätze oder Fotogalerien gehören nicht in ein Schlafzimmer)
- Schlafen Sie nicht unter Dachschrägen oder Deckenbalken.



Detail



FENG SHUI - Analyse Schlafen